
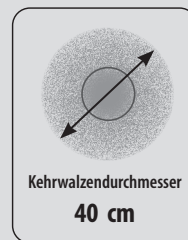


Heck-Kehrmaschinen für Kompaktschlepper und Kommunalfahrzeuge

HKM 40

Arbeitsbreiten
125 / 150 cm



Stufenlose
Höherstellung
der Kehrmaschine



Kehrwalzen Ausführungen

Kombi-Kehrwalze (1), Polywelldraht-Kehrwalze (2),
Schmutz-Kehrwalze (3), Schneekehrwalze (4)

Weitere Walzentypen für verschiedene Anwendungen möglich.



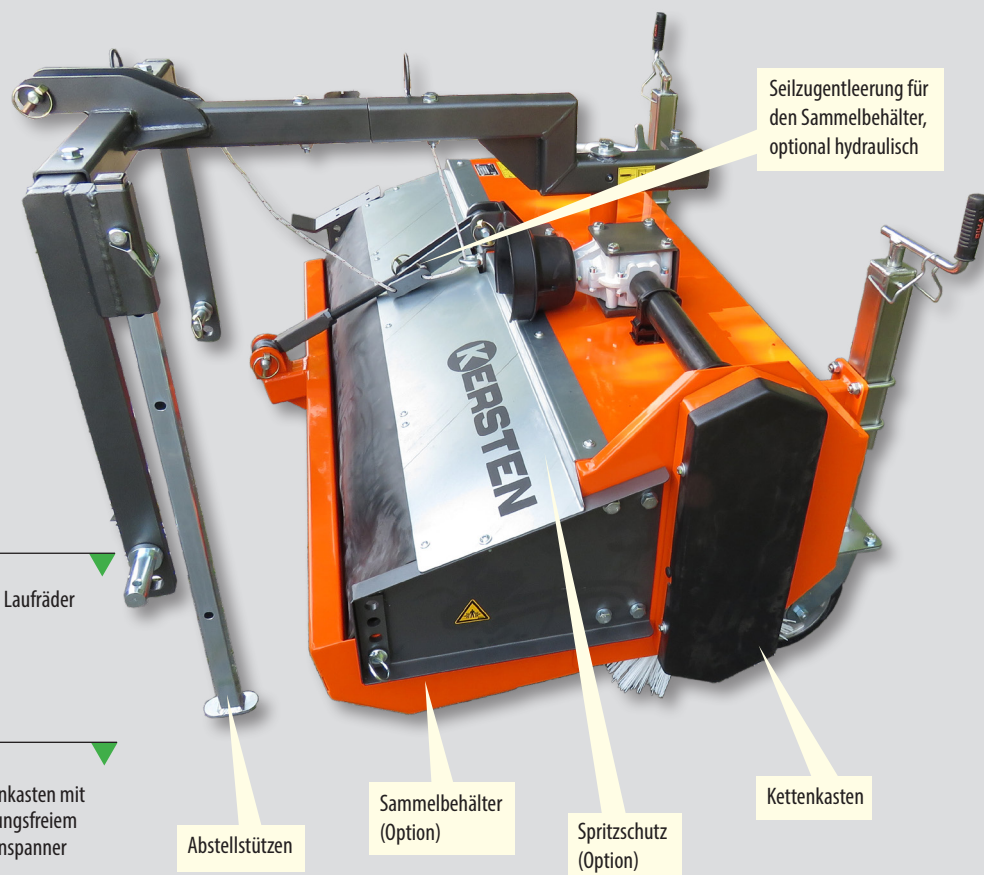
Mechanische stufenlose Seitenverstellung
(hydraulisch optional)

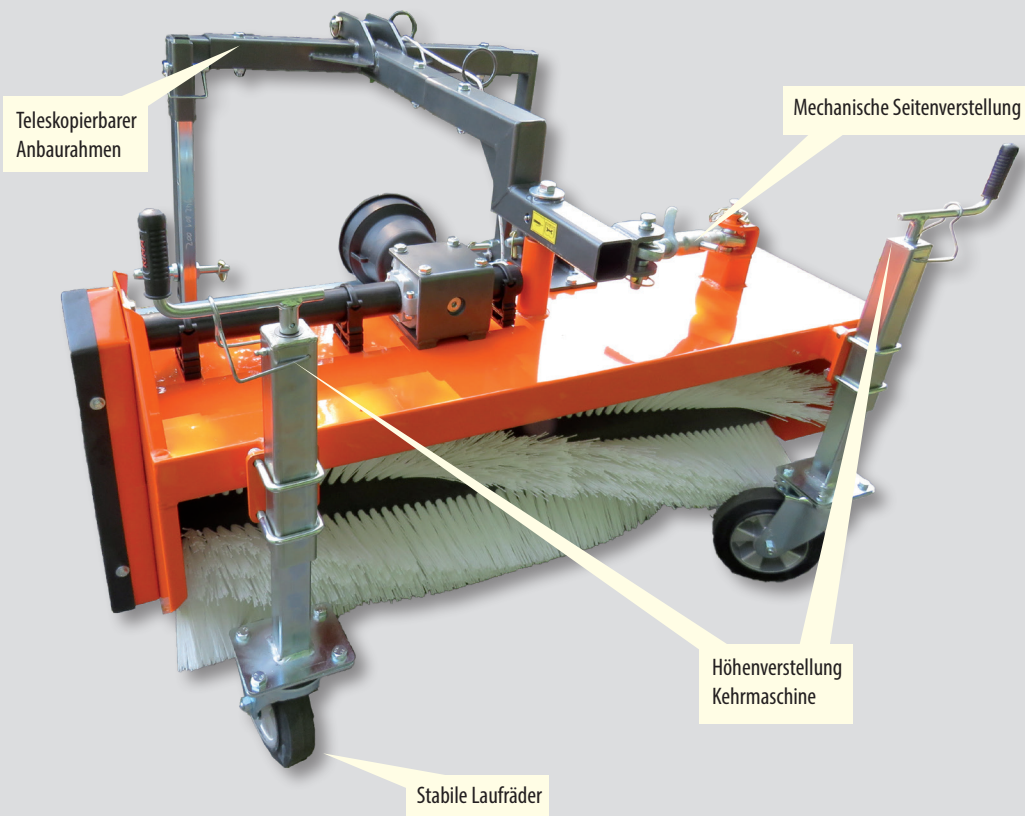


Stabile Laufräder



Kettenkasten mit
wartungsfreiem
Kettenspanner





FACTS

Einsatz Kehrwalzentypen

- **Kombikehrwalze (Standard werksseitig)**
Für über 90% aller Anwendungen
- **Polywelldrahtkehrwalze**
Für hohen festsitzenden Schmutzanteil, z. B. Moos o. ä.
- **Schmutzkehrwalze**
Durch höheren Borstenanteil für größere Verschmutzung geeignet
- **Schneekehrwalze**
Durch eine spezielle Borstenanordnung mit größerem Zwischenraum wird der Schnee optimal abtransportiert

Praktisches Zubehör

- **Schmutzsammelbehälter**
Das Kehrgut wird in einem Arbeitsgang eingesammelt
- **Gummispritzlappen**
Zur Reduktion von umherfliegenden Schmutzpartikeln
- **Seitenbesen**
Zum Erfassen von Schmutz auch in Seitenbereichen, z. B. Bordsteinrinnen etc.

Höhenverstellung
des Sammelbehälters



Beidseitig
teleskopierbarer
Anbaurahmen



Mechanische
Entleerung des
Sammelbehälters
(hydraulisch optional)

