





Artikelnummer	Beschreibung	Preis/€	Fracht Inklusive Verp./ €
<b>KM 19060 H</b> (ohne Anbaurahmen) 	<b>Profi Kehrmachine 190 cm Arbeitsbreite</b> <ul style="list-style-type: none"> <li>Hydraulisch angetrieben</li> <li>Innen liegender Orbitalmotor</li> <li>Schwere stabile Tragrahmenbauweise</li> <li>Kehrwalzendurchmesser 60 cm</li> <li>Antrieb über Duplexkette</li> <li>2 Schwerlaststützen mit Drucklager</li> <li>Laufräder 200 x 80</li> <li>Mechanisch links und rechts schwenkbar über Kugeldrehkranz Ø 400 mm</li> <li>Inklusive Kombikehrwalze</li> <li>Inklusive Drei-Wege-Hahn zum Freikehren mit geöffnetem Sammelbehälter</li> <li>Inklusive Mengenregelventil</li> </ul> <b>ABR 60 ... erforderlich</b>		
<b>KM 22560 H</b> (ohne Anbaurahmen) Arbeitsbreite 225 cm 	<b>Profi-Kehrmachine 225 cm Arbeitsbreite</b> <b>Kehrwalzendurchmesser 60 cm</b> Weitere Beschreibung siehe Art.: KM 19060 H		
<b>KM 25060 H</b> (ohne Anbaurahmen) Arbeitsbreite 250 cm 	<b>Profi-Kehrmachine 250 cm Arbeitsbreite</b> <b>Kehrwalzendurchmesser 60 cm</b> Weitere Beschreibung siehe Art.: KM 19060 H		
<b>KM 27060 H</b> (ohne Anbaurahmen) Arbeitsbreite 270 cm 	<b>Profi-Kehrmachine 270 cm Arbeitsbreite</b> <b>Kehrwalzendurchmesser 60 cm</b> Weitere Beschreibung siehe Art.: KM 19060 H		
<b>Anbaurahmen</b> (siehe Datenblatt Seite 160/161)			
<b>ABR 60 HECK</b>	<b>Anbaurahmen für Heckdreipunkt/Frontdreipunkt Kat I und II</b>		
<b>ABR 60 GS</b>	<b>Anbaurahmen für Gabelstaplerzinken</b> <ul style="list-style-type: none"> <li>Inklusive 2 Schwerlastlaufräder zur Anbringung vorne am Schmutzsammelbehälter</li> </ul>		
<b>Hydraulischer Antrieb</b> Am Trägerfahrzeug ist ein Steuerventil und ein druckloser Rücklauf in den Tank erforderlich. Der empfohlene Volumenstrom beträgt 50 L/min. bei 180 bar Druck. Volumenstrom bitte bei der Bestellung angeben!			

Beschreibung	Passend für Kehmaschine	KM 19060						
<b>Optionen/Zubehör</b>								
<b>Spritzschutz</b> <ul style="list-style-type: none"> <li>Bleeschürze lang</li> <li>Gummispritzlappen</li> <li>Inklusive Befestigungsmaterial</li> </ul> 	<table border="1"> <tr><td>Art.-Nr.</td><td>SPL 19060</td></tr> <tr><td>Preis/€</td><td></td></tr> <tr><td>Frachtkosten</td><td></td></tr> </table>	Art.-Nr.	SPL 19060	Preis/€		Frachtkosten		
Art.-Nr.	SPL 19060							
Preis/€								
Frachtkosten								
<b>Schmutzsammelbehälter</b> <ul style="list-style-type: none"> <li>Steckbar angebaut</li> <li>Inklusive hydraulischer Behälterentleerung</li> </ul> 	<table border="1"> <tr><td>Art.-Nr.</td><td>SSB 19060</td></tr> <tr><td>Preis/€</td><td></td></tr> <tr><td>Frachtkosten</td><td></td></tr> </table>	Art.-Nr.	SSB 19060	Preis/€		Frachtkosten		
Art.-Nr.	SSB 19060							
Preis/€								
Frachtkosten								
<b>Anbauseitenbesen 70 cm Besendurchmesser rechts</b> <ul style="list-style-type: none"> <li>Hydraulisch angetrieben, stufenlos einstellbar</li> <li>Anfahrssicherung</li> <li>Anbauplatte</li> </ul> 	<table border="1"> <tr><td>Art.-Nr.</td><td>ASH 7060 R</td></tr> <tr><td>Preis/€</td><td></td></tr> <tr><td>Frachtkosten</td><td></td></tr> </table>	Art.-Nr.	ASH 7060 R	Preis/€		Frachtkosten		
Art.-Nr.	ASH 7060 R							
Preis/€								
Frachtkosten								
<b>Anbauseitenbesen 70 cm Besendurchmesser links</b> <ul style="list-style-type: none"> <li>Hydraulisch angetrieben, stufenlos einstellbar</li> <li>Anfahrssicherung</li> <li>Anbauplatte</li> </ul> 	<table border="1"> <tr><td>Art.-Nr.</td><td>ASH 7060 L</td></tr> <tr><td>Preis/€</td><td></td></tr> <tr><td>Frachtkosten</td><td></td></tr> </table>	Art.-Nr.	ASH 7060 L	Preis/€		Frachtkosten		
Art.-Nr.	ASH 7060 L							
Preis/€								
Frachtkosten								
<b>Wassersprengerichtung</b> <ul style="list-style-type: none"> <li>Wassertank 100 Liter, zum Aufbau auf die Kehmaschine</li> <li>Düsenleiste für Kehmaschinen einbau</li> <li>Elektrische Tauchpumpe 12 Volt</li> </ul> 	<table border="1"> <tr><td>Art.-Nr.</td><td>WAS 100 KM 60</td></tr> <tr><td>Preis/€</td><td></td></tr> <tr><td>Frachtkosten</td><td></td></tr> </table>	Art.-Nr.	WAS 100 KM 60	Preis/€		Frachtkosten		
Art.-Nr.	WAS 100 KM 60							
Preis/€								
Frachtkosten								
<b>Wassersprengerichtung</b> <ul style="list-style-type: none"> <li>Wassertank 200 Liter, zum Aufbau auf die Kehmaschine</li> <li>Düsenleiste für Kehmaschinen einbau</li> <li>Elektrische Tauchpumpe 12 Volt</li> </ul> 	<table border="1"> <tr><td>Art.-Nr.</td><td>WAS 200 KM 60</td></tr> <tr><td>Preis/€</td><td></td></tr> <tr><td>Frachtkosten</td><td></td></tr> </table>	Art.-Nr.	WAS 200 KM 60	Preis/€		Frachtkosten		
Art.-Nr.	WAS 200 KM 60							
Preis/€								
Frachtkosten								
<b>Hydraulische Schwenkeinrichtung</b> <ul style="list-style-type: none"> <li>Zum beidseitigen Schwenken der Maschine</li> </ul>	<table border="1"> <tr><td>Art.-Nr.</td><td>HSZ-180 KM 60</td></tr> <tr><td>Preis/€</td><td></td></tr> <tr><td>Frachtkosten</td><td></td></tr> </table>	Art.-Nr.	HSZ-180 KM 60	Preis/€		Frachtkosten		
Art.-Nr.	HSZ-180 KM 60							
Preis/€								
Frachtkosten								
<b>Begrenzungsleuchten rot-weiß</b>	<table border="1"> <tr><td>Art.-Nr.</td><td>BGL-KM 60</td></tr> <tr><td>Preis/€</td><td></td></tr> <tr><td>Frachtkosten</td><td></td></tr> </table>	Art.-Nr.	BGL-KM 60	Preis/€		Frachtkosten		
Art.-Nr.	BGL-KM 60							
Preis/€								
Frachtkosten								
<b>Satz Warnflaggen mit Halter</b>	<table border="1"> <tr><td>Art.-Nr.</td><td>WA-FLAG-KM 60</td></tr> <tr><td>Preis/€</td><td></td></tr> <tr><td>Frachtkosten</td><td></td></tr> </table>	Art.-Nr.	WA-FLAG-KM 60	Preis/€		Frachtkosten		
Art.-Nr.	WA-FLAG-KM 60							
Preis/€								
Frachtkosten								
<b>Lauftrad am Anbaurahmen</b> <ul style="list-style-type: none"> <li>Mehrpreis für zusätzliches Lauftrad am Anbaurahmen</li> <li>Höhenverstellung über Spindel</li> </ul>	<table border="1"> <tr><td>Art.-Nr.</td><td>MP LR ABR 60 KPL</td></tr> <tr><td>Preis/€</td><td></td></tr> <tr><td>Frachtkosten</td><td></td></tr> </table>	Art.-Nr.	MP LR ABR 60 KPL	Preis/€		Frachtkosten		
Art.-Nr.	MP LR ABR 60 KPL							
Preis/€								
Frachtkosten								

KM 22560	KM 25060	KM 27060
SPL 22560	SPL 25060	SPL 27060
SSB 22560	SSB 25060	SSB 27060
ASH 7060 R	ASH 7060 R	ASH 7060 R
ASH 7060 L	ASH 7060 L	ASH 7060 L
WAS 100 KM 60	WAS 100 KM 60	WAS 100 KM 60
WAS 200 KM 60	WAS 200 KM 60	WAS 200 KM 60
HSZ-180 KM 60	HSZ-180 KM 60	HSZ-180 KM 60
BGL-KM 60	BGL-KM 60	BGL-KM 60
WA-FLAG-KM 60	WA-FLAG-KM 60	WA-FLAG-KM 60
MP LR ABR 60 KPL	MP LR ABR 60 KPL	MP LR ABR 60 KPL