





Artikelnummer	Beschreibung		
<p>KM 10037 H-FKDR Arbeitsbreite 100 cm</p> 	<p>Kehrmaschine 100 cm Arbeitsbreite Kehrwalze Ø 37 cm</p> <ul style="list-style-type: none"> • hydraulisch angetrieben • Inklusive Kombikehrwalze • 2 höhenverstellbare Laufräder 135 x 40 mm • hydraulische Schnellkupplung • passend zum Anbau an Frontkuppeldreieck <p>! Frontkuppeldreieck FKDR-HYDR erforderlich</p>		
<p>KM 11537 H-FKDR Arbeitsbreite 115 cm</p> 	<p>Kehrmaschine 115 cm Arbeitsbreite Weitere Beschreibung siehe KM 10037 H-FKDR</p>		
<p>KM 12537 H-FKDR Arbeitsbreite 125 cm</p> 	<p>Kehrmaschine 125 cm Arbeitsbreite Weitere Beschreibung siehe KM 10037 H-FKDR</p>		
<p>Frontkuppeldreiecke Bei Anfragen und Bestellungen immer genauen Aufsitzmähertyp angeben. Achtung: Aufgrund der neuen EN ISO 5395 nicht mehr für alle Aufsitzmäher verfügbar!</p>			
<p>FKDR-HYDR-...</p> 	<p>Frontkuppeldreieck hydraulisch</p> <ul style="list-style-type: none"> • Integrierte hydraulische Aushebung • Hydraulisches Schwenken vom Fahrersitz aus • Hydrauliktank mit Steuerventil (1 dw + 1 dw mit Schwimmstellung) • Stufenlose Drehzahleinstellung für Anbaugeräte • Zum Anbau von Kehrmaschine, Schneeschild und Schleuderstreuer • Inklusive Anbaurahmen zum Aufsitzmäher 		

Beschreibung**Passend für Kehrmaschine****KM 10037****Gummispritzlappen**

- Inklusive Anbauteile
- Steckbar angebaut

**Art.-Nr.****GUSPL 100****Schmutzsammelbehälter**

- Aus PE-Kunststoff
- 2 PUR-Lenkrollen zur exakten Bodenanpassung
- Höhenverstellbare Aufnahmen
- 2 Handgriffe
- Gummidichtlippe oben
- Einhebelverschluss

**Art.-Nr.****SSB 100 K****Anbau-Seitenbesen - 40 cm Arbeitsbreite**

- Mechanisch angetrieben über Besenwelle
- Höhen- und winkelverstellbar
- Anfahrssicherung
- Besen klappt zur Seite
- Für Kehrmaschinen mit 32 oder 37 cm Walzendurchmesser

**Art.-Nr.****ASM 403237****Anbau-Seitenbesen - 40 cm Arbeitsbreite**

- Hydraulisch angetrieben
- Weitere Beschreibung siehe Art.: ASM 403237

**Art.-Nr.****ASH 403237****Abstellstützen für KM****Kehrwalzendurchmesser 37 cm**

- Mit Laufrollen
- Zum leichteren An- und Abbau
- Zur Lagerung

**Art.-Nr.****AST 37 LR**

KM 11537	KM12537
GUSPL 115	GUSPL 125
SSB 115 K	SSB 125 K
ASM 403237	ASM 403237
ASH 403237	ASH 403237
AST 37 LR	AST 37 LR