




Bodenbearbeitung

Kreiselegge

zum Egalisieren und Vorbereiten von Einsaatflächen

- ▶ Arbeitsbreite 75/90/100/125 cm
- ▶ Arbeitstiefe bis 16cm
- ▶ Stufenlos höhenverstellbare Krümelwalze
- ▶ höhenverstellbare Seitenschutzbleche



▶ Höhenverstellbares Planierschild

▶ Austauschbare, höhenverstellbare Seitenbleche


▶ Gitterwalze zur Rückverdichtung der Fläche (Alternativ/optional Glattwalze oder Stabwalze)

Maße	KE 075	KE 090	KE 100	KE 125
Arbeitsbreite [cm]	75	90	100	122
Länge [cm]	73	73	73	73
Durchfahrtsbreite [cm]	95	110	120	145
Gewichte				
Grundgerät [kg]	94	110	115	140

Aufsattelsämaschine

In einem Arbeitsgang egalisieren und säen

- ▶ Passend für Kreiselegge
- ▶ Großer Saatgutbehälter
- ▶ Sehr feine Saatgutregulierung
- ▶ Arbeitstiefe bis 16cm



▶ Saatgut Mengenregulierung

▶ Fassungsvermögen 57 Ltr.

▶ Antriebsrad Mischwalze

▶ tiefgezogene Schutzbleche zur Samenflugreduktion

Maße	ASS 090
Breite [cm]	99
Fassungsvermögen [Liter]	57
Gewichte	
Grundgerät [kg]	65


Bodenbearbeitung

Umkehrfräse

Zur Vorbereitung von Einsaatflächen

- ▶ Arbeitsbreiten 70 cm/ 90 cm
- ▶ Walze werkzeuglos seitenschiebbar
- ▶ kompakte Bauweise
- ▶ inklusive Gitterwalze

Maße	UKF 70	UKF 90
Arbeitsbreite [cm]	70	88
Länge [cm]	98	98
Durchfahrtsbreite [cm]	90	108
Gewichte		
Grundgerät [kg]	96	140





Anbaugeräte
UBS-Line

Artikelnummer	Beschreibung			UBS Hydro	UBS Hydro II	UBS Alpin II	UBS Alpin II Pro
Kreiselmäherwerke							
KE 075 M-U 70 	Kreiselegge 75 cm Arbeitsbreite <ul style="list-style-type: none"> • Stufenlos höhenverstellbare Krümelwalze • Höhenverstellbare Seitenschutzbleche • Zum Egalisieren und Vorbereiten von Einsaatflächen Empfohlene Einachserbereifung 16 x 6.5 4.00-8 AS				✓		
KE 090 M-U 70	Kreiselegge 90 cm Arbeitsbreite Weitere Beschreibungen siehe KE 075 M-U 70				✓	✓	✓
KE 100 M-U 70	Kreiselegge 100 cm Arbeitsbreite Weitere Beschreibungen siehe KE 075 M-U 70				✓	✓	✓
KE 125 M-U 70	Kreiselegge 125 cm Arbeitsbreite Weitere Beschreibungen siehe KE 075 M-U 70					✓	✓
Option für Kreiselegge Aufsattelsämaschine							
ASS 090 	Aufsattelsämaschine Passend für Kreiselegge KE 090 M-U 70				✓	✓	✓
Umkehrfräsen							
UKF 70 	Umkehrfräse (ohne Anbauflansch) <ul style="list-style-type: none"> • Arbeitsbreite 70 cm • 5 Scheiben • 10 Messer • Auswechselbare Siebe für verschiedene Bodenarten • Walze werkzeuglos seitenverschiebbar • Optimal auf Einachser-Trägerfahrzeuge abgestimmt • Kompakte Bauweise • Inkl. Gitterwalze Empfohlene Einachserbereifung 16 x 6.5 5.00-10 AS				✓		
UKF 90	Umkehrfräse 90 cm Arbeitsbreite Weitere Beschreibungen siehe UKF 70 ABF				✓ ab Hydro II 16 G-E	✓	✓
Anbauahmen für Umkehrfräsen							
ABF-UKF-UBS	Anbauflansch für UKF 70 und UKF 90				✓	✓	✓