







Beschreibung		Passend für Kehmaschine		KM 12552 H	
Optionen/Zubehör					
<div>Spritzschutz</div> <ul style="list-style-type: none">Bleeschürze langGummispritzlappenInklusive Befestigungsmaterial <div></div>	Art.-Nr.	SPL 12552			
<div>Schmutzsammelbehälter</div> <ul style="list-style-type: none">Steckbar angebautInklusive hydraulischer Behälterentleerung <div></div>	Art.-Nr.	SSB 12552			
<div>Laufräder für Sammelbehälter</div> <div>(ab 150 cm Arbeitsbreite 2 Stück empfohlen)</div>	Art.-Nr.	LR-SSB-KM 52			
<div>Anbauseitenbesen 70 cm Besendurchmesser rechts</div> <ul style="list-style-type: none">Hydraulisch angetrieben, stufenlos einstellbarAnfahrssicherungAnbauplatte <div></div>	Art.-Nr.	ASH 7052 R			
<div>Anbauseitenbesen 70 cm Besendurchmesser links</div> <ul style="list-style-type: none">Hydraulisch angetrieben, stufenlos einstellbarAnfahrssicherungAnbauplatte <div></div>	Art.-Nr.	ASH 7052 L			
<div>Wassersprengereinrichtung</div> <ul style="list-style-type: none">Wassertank 100 Liter, zum Aufbau auf die KehmaschineDüsenleiste für KehmaschineneinbauElektrische Tauchpumpe 12 Volt <div></div>	Art.-Nr.	WAS 100 KM 52			
<div>Wassersprengereinrichtung</div> <ul style="list-style-type: none">Wassertank 200 Liter, zum Aufbau auf die KehmaschineDüsenleiste für KehmaschineneinbauElektrische Tauchpumpe 12 Volt <div></div>	Art.-Nr.	-			
<div>Hydraulische Schwenkeinrichtung</div> <ul style="list-style-type: none">Zum beidseitigen Schwenken der Maschine	Art.-Nr.	HSZ-180			
<div>Lauftrad am Anbaurahmen (200 x 50 mm)</div> <ul style="list-style-type: none">Mehrpreis für zusätzliches Lauftrad am AnbaurahmenHöhenverstellung über Spindel	Art.-Nr.	MP-LR-ABR 52 KPL			
<div>Begrenzungsleuchten rot-weiß</div>	Art.-Nr.	BGL-KM 52			
<div>Satz Warnflaggen mit Halter</div>	Art.-Nr.	WA-FLAG-KM 52			

KM 15052 H	KM 19052 H	KM 22552 H
SPL 15052	SPL 19052	SPL 22552
Mit Schmutzsammelbehälter nicht verwendbar!		
SSB 15052	SSB 19052	SSB 22552
LR-SSB-KM 52	LR-SSB-KM 52	LR-SSB-KM 52
ASH 7052 R	ASH 7052 R	ASH 7052 R
ASH 7052 L	ASH 7052 L	ASH 7052 L
WAS 100 KM 52	WAS 100 KM 52	WAS 100 KM 52
-	WAS 200 KM 52	WAS 200 KM 52
HSZ-180	HSZ-180	HSZ-180
MP-LR-ABR 52 KPL	MP-LR-ABR 52 KPL	MP-LR-ABR 52 KPL
BGL-KM 52	BGL-KM 52	BGL-KM 52
WA-FLAG-KM 52	WA-FLAG-KM 52	WA-FLAG-KM 52